



Bayerische Landesanstalt für Landwirtschaft

Fischerprüfung Online

Registrierungsanleitung für die BayernID und Fischerprüfung-Online



Impressum

Herausgeber: Institut für Fischerei

Weilheimer Straße 8, 82319 Starnberg

E-Mail: Fischerei@LfL.bayern.de

Telefon: 08161 8604 6000

1. Auflage: Juli 2021

Druck:

Schutzgebühr: 0,00 €

© LfL



Fischerprüfung Online

Registrierungsanleitung

für die BayernID und

Fischerprüfung-Online

Bitte beachten Sie:

Aus Gründen der leichteren Lesbarkeit wird in diesem Handbuch auf eine Formulierung, die alle Geschlechter berücksichtigt, verzichtet. Dies soll keineswegs als Diskriminierung der einen oder anderen Form verstanden werden. Sämtliche Bezeichnungen gelten für alle Geschlechter.

Inhalt

1	Die Registrierung an der Fischerprüfung Online	6
----------	---	----------

1 Die Registrierung an der Fischerprüfung Online

Die Fischerprüfung verwendet zum Einloggen die Benutzerverwaltung von Kommunen und öffentlichen Einrichtungen, die BayernID. Möglicherweise haben Sie sich hier im Zuge anderer Verwaltungstätigkeiten, bspw. bei der Landeshauptstadt München oder anderen Gemeinden, bereits ein Benutzerkonto angelegt und eine BayernID erhalten. In diesem Fall überspringen Sie bitte die nächsten Punkte und fahren mit der Registrierung am Portal der Fischerprüfung-Online fort.

Sollten Sie noch kein Benutzerkonto angelegt haben, dann folgen Sie bitte den nachfolgenden Schritten, damit Sie sich richtig und erfolgreich an der Fischerprüfung-Online registrieren können:

Rufen Sie als erstes die Internetseite fischerpruefung-online.bayern.de auf und klicken auf den Link „Neu registrieren“.



Impressum | Datenschutzerklärung | Kontakt | FAQ/Hilfe |  Zum persönlichen Bereich | **Neu registrieren**

 **LfL**

INFORMATIONEN ZUR FISCHERPRÜFUNG | KURSE | PRÜFUNG




[> Startseite](#)

Die Staatliche Fischerprüfung in Bayern

Wir begrüßen Sie auf den Seiten der staatlichen Fischerprüfung in Bayern.

Als registrierter Anwender des Bayerischen Verwaltungsportals nutzen Sie bitte die Funktion „Kennwort“ in die Anwendung der Fischerprüfung einzuloggen.

Sie werden auf die Webseite der BayernID weitergeleitet und bekommen folgende Seite angezeigt. Klicken Sie auf den mit „hier“ gekennzeichneten Link zur Registrierung.

BayernPortal 

BayernID Hier Anmelden
Mein Konto

Sie sind hier: Startseite

Mit Ihrer persönlichen BayernID sparen Sie sich in vielen Fällen den Gang zur Behörde. Sie können Dienstleistungen der Verwaltung direkt online beantragen und sicher Nachrichten von Behörden empfangen. Einmal hinterlegte persönliche Daten müssen bei der Nutzung eines Online-Dienstes der Verwaltung nicht jedes Mal erneut angegeben werden, sondern können direkt aus Ihrer BayernID übernommen werden.

Die Registrierung für die BayernID ist kostenfrei.

Welche BayernID-Varianten gibt es?

Die BayernID gibt es in drei Varianten:

1. mit Benutzername / Passwort
2. mit Personalausweis bzw. elektronischem Aufenthaltstitel
3. mit Softwarezertifikat authega (für iOS nicht empfohlen)

Eine BayernID mit Benutzername / Passwort ist für Online-Dienste geeignet, die keine besonderen Anforderungen an ein Sicherheitsniveau haben. Mit einer BayernID auf Basis des Personalausweises bzw. eines elektronischen Aufenthaltstitels (und in Bayern auch mit dem Softwarezertifikat authega) können Sie auch Verwaltungsleistungen in Anspruch nehmen, die die Schriftform erfordern. Sie können also "digital unterschreiben".

Wo kann ich mich registrieren?


Die Registrierung für eine BayernID kann entweder [hier](#) oder ggf. über das Portal der jeweiligen Kommune erfolgen.

Wie kann ich mich registrieren?

Eine Registrierung mit Benutzername / Passwort ist ohne besondere Anforderungen möglich. Sie benötigen hierfür lediglich eine E-Mail-Adresse.

Stimmen Sie der nachfolgenden Seite der Datenverarbeitung zu, wenn Sie diese gelesen haben und klicken auf „**Registrieren mit Benutzername und Passwort**“.

The screenshot shows the BayernID registration interface. At the top right is the BayernPortal logo with the state coat of arms. Below it is a blue header with 'BayernID' and a dropdown menu for 'Hier Anmelden Mein Konto'. A breadcrumb trail reads 'Sie sind hier: Startseite > Registrierung'. The main heading is 'Registrieren'. A progress bar shows three steps: '1 Start', '2 Persönliche Daten', and '3 Bestätigung'. The first step is active. The text explains registration methods: username/password, Authega, or eID. A green box 'Datenverarbeitung zustimmen' points to a checkbox for data processing consent. Another green box 'Registrierung mit Benutzername & Passwort' points to the corresponding button. A third green box points to the 'Registrieren mit Benutzername und Passwort' button. A footnote explains the eID registration process. A link for more information is at the bottom.

BayernPortal 

BayernID Hier Anmelden
Mein Konto

Sie sind hier: Startseite > Registrierung

Registrieren

1 Start 2 Persönliche Daten 3 Bestätigung

Ihre Registrierung können Sie entweder mit Benutzername/Passwort, mit dem Softwarezertifikat authega (für iOS nicht empfohlen) oder mit der eID-Funktion Ihres Personalausweises bzw. Ihres elektronischen Aufenthaltstitels vornehmen.

Wenn Sie sich mit Ihrem Personalausweis bzw. elektronischem Aufenthaltstitel registrieren möchten, legen Sie bitte jetzt Ihren Ausweis auf das Lesegerät ein. Bitte beachten Sie, dass hierfür die AusweisApp2 installiert und gestartet sein muss.

Datenverarbeitung zustimmen

Ich willige in die Erhebung, Nutzung und Verarbeitung meiner personenbezogenen Daten ein und bestätige die [Datenschutzerklärung](#) gelesen zu haben. **

(*) Pflichtangabe **Registrierung mit Benutzername & Passwort**

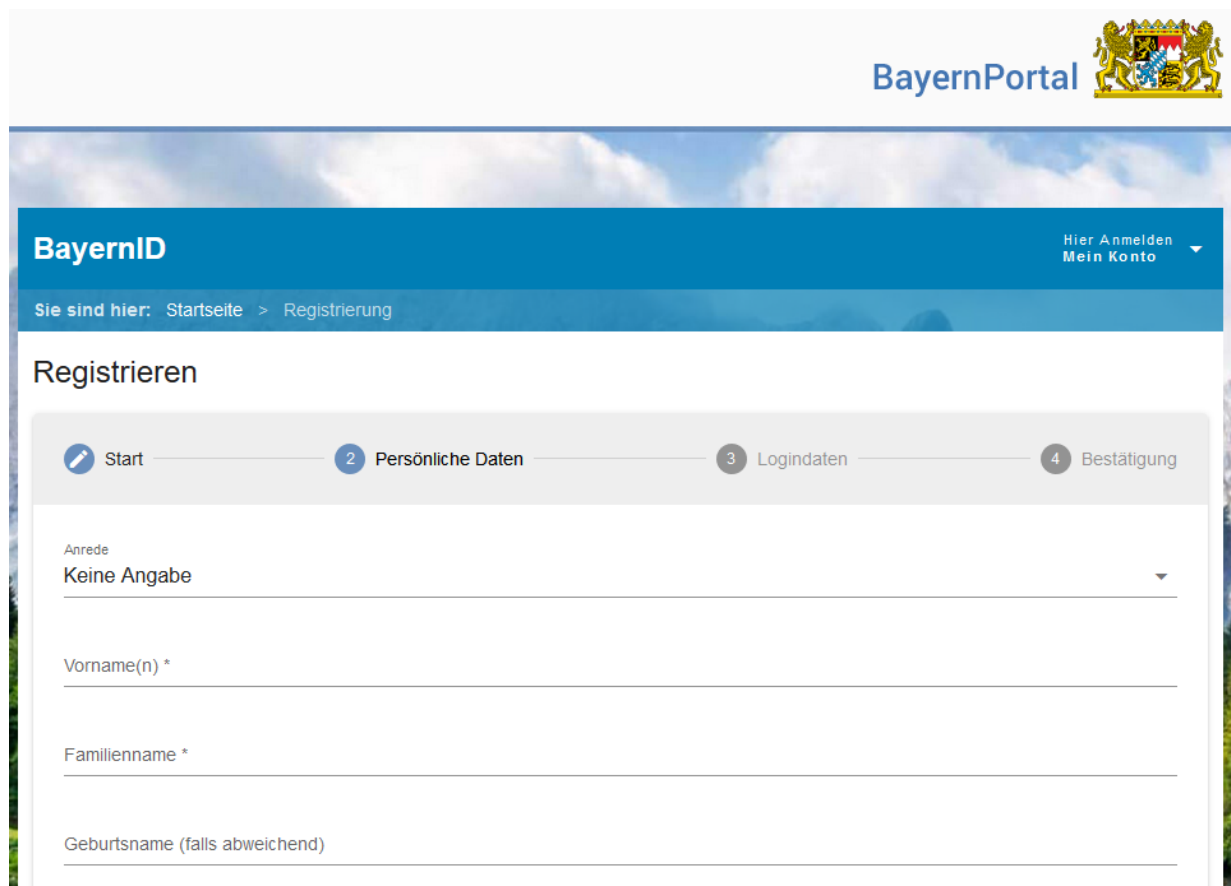
(**) Für die Registrierung mit Ihrem elektronischen Identifikationsmittel (Personalausweis, elektronischer Aufenthaltstitel), klicken Sie bitte hier und folgen den Anweisungen auf dem Bildschirm. Halten Sie Ihr Identifikationsmittel bereit.

[Informationen zur Registrierung in der BayernID](#)

Füllen Sie das nachfolgende Formular mit Ihren persönlichen Daten aus. Pflichtangaben sind:

- Vorname
- Familienname
- Geburtsdatum
- Straße, Hausnummer
- Postleitzahl
- Wohnort
- E-Mail-Adresse (inkl. Wiederholung)

Bestätigen Sie Ihre Eingabe mit „weiter“ am Ende des Formulars.



The screenshot shows the registration page for BayernID on the BayernPortal website. The page has a blue header with the BayernPortal logo and the Bayern coat of arms. Below the header, there is a blue bar with the text "BayernID" and a link "Hier Anmelden Mein Konto". A breadcrumb trail indicates the user is on the "Registrierung" page. The main heading is "Registrieren". A progress bar shows four steps: 1. Start, 2. Persönliche Daten (current step), 3. Logindaten, and 4. Bestätigung. The form fields include: "Anrede" (Keine Angabe), "Vorname(n) *", "Familienname *", and "Geburtsname (falls abweichend)".

Auf der nächsten Seite werden Sie aufgefordert, Ihre persönlichen Login-Daten einzutragen. Welche Zeichen erlaubt sind und wie viele Zeichen Ihr Benutzername, Passwort etc. aus Sicherheitsgründen enthalten müssen, erfahren Sie mit einem Klick auf das jeweilige i-Symbol.



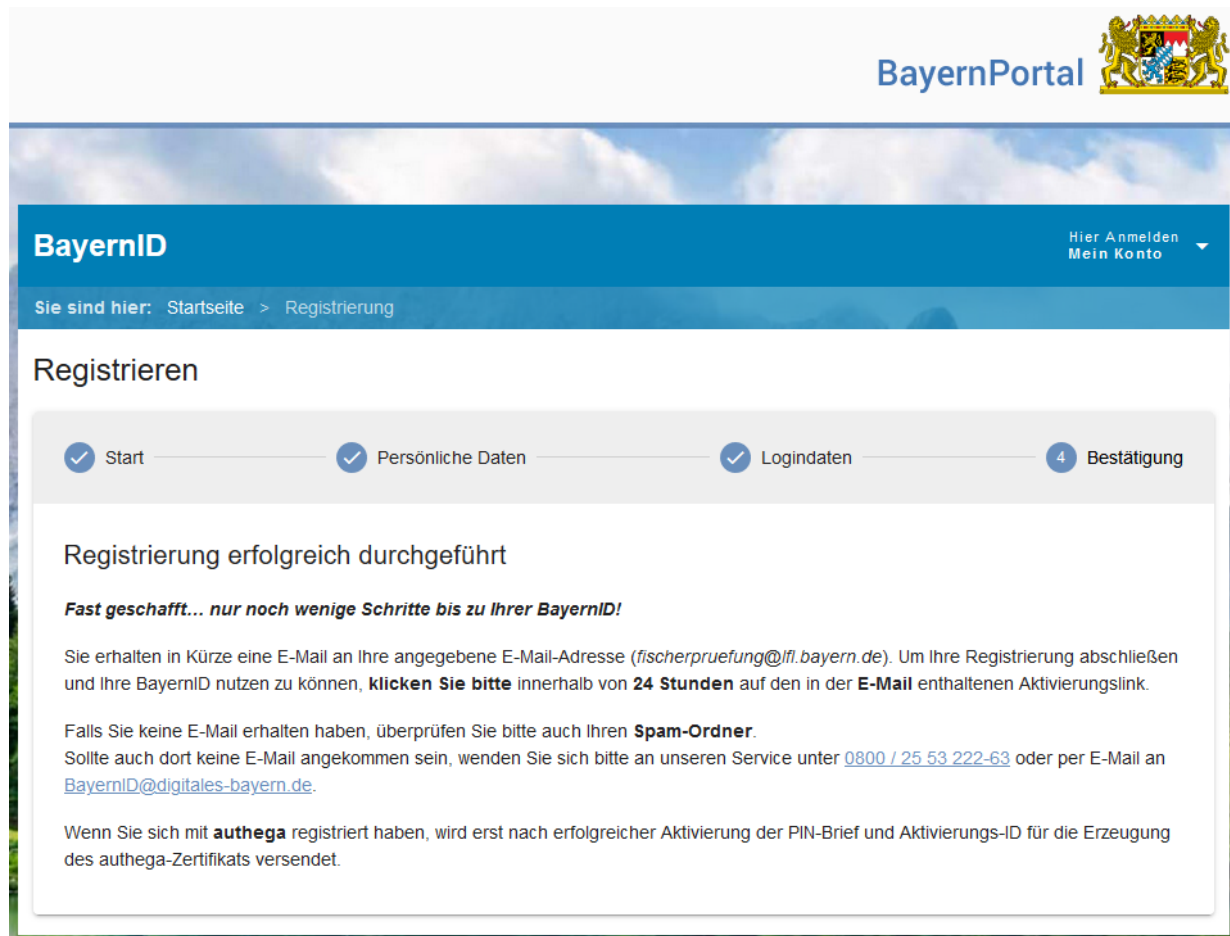
The screenshot shows the BayernID registration interface. At the top right is the BayernPortal logo with the state coat of arms. Below it is a blue header with 'BayernID' and a dropdown menu for 'Hier Anmelden Mein Konto'. A breadcrumb trail indicates 'Sie sind hier: Startseite > Registrierung'. The main heading is 'Registrieren'. A progress bar at the top of the form shows four steps: 'Start', 'Persönliche Daten', '3 Logindaten', and '4 Bestätigung'. The 'Logindaten' step is active. The form contains five input fields: 'Benutzername *', 'Sicherheitsfrage *', 'Geheime Antwort *', 'Passwort *', and 'Passwort wiederholen *'. Each field has an information icon (i) to its right. A green callout box points to the information icon for the 'Benutzername' field with the text 'Detaillierte Informationen zu den Anforderungen an Benutzername etc.'. At the bottom, there is a note '(*) Pflichtangabe' and two buttons: 'Zurück' and 'Registrieren'. A second green callout box points to the 'Registrieren' button with the text 'Eingaben bestätigen und Registrierung abschließen'.


Bestätigen Sie Ihre Eingaben und schließen Sie die Registrierung mit einem Klick auf „**Registrieren**“ ab.

Bitte bewahren Sie sich Ihre Zugangsdaten an einem sicheren Ort gut auf.

Auf der nächsten Seite wird Ihnen die erfolgreiche Registrierung bestätigt. Um die Registrierung endgültig abzuschließen, wird Ihnen zudem ein Link per E-Mail zugesendet. Dieser Aktivierungslink ist 24 Stunden gültig.

Bitte prüfen Sie ggf. auch Ihren Spamordner.



BayernPortal 

BayernID Hier Anmelden
Mein Konto

Sie sind hier: Startseite > Registrierung

Registrieren

✓ Start — ✓ Persönliche Daten — ✓ Logindaten — **4** Bestätigung

Registrierung erfolgreich durchgeführt

Fast geschafft... nur noch wenige Schritte bis zu Ihrer BayernID!

Sie erhalten in Kürze eine E-Mail an Ihre angegebene E-Mail-Adresse (fischerpruefung@ffl.bayern.de). Um Ihre Registrierung abzuschließen und Ihre BayernID nutzen zu können, **klicken Sie bitte** innerhalb von **24 Stunden** auf den in der **E-Mail** enthaltenen Aktivierungslink.

Falls Sie keine E-Mail erhalten haben, überprüfen Sie bitte auch Ihren **Spam-Ordner**.
Sollte auch dort keine E-Mail angekommen sein, wenden Sie sich bitte an unseren Service unter [0800 / 25 53 222-63](tel:0800255322263) oder per E-Mail an BayernID@digitales-bayern.de.

Wenn Sie sich mit **authega** registriert haben, wird erst nach erfolgreicher Aktivierung der PIN-Brief und Aktivierungs-ID für die Erzeugung des authega-Zertifikats versendet.

Als nächsten Schritt, bestätigen Sie die Registrierung auf den Link „**Mein Konto aktivieren**“ in der E-Mail.

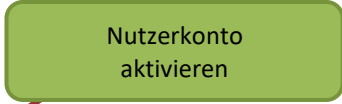
BayernID: Aktivierung Ihres Nutzerkontos

 noreply@digitales-bayern.de
An  Fischerprüfung (LfL)

Guten Tag Institut für Fischerei,

Ihre Registrierung wurde erfolgreich angestoßen.

Bitte klicken Sie zur Aktivierung Ihres Kontos auf folgenden Button.





Sicherheitshinweis:

Sollten Sie diese E-Mail erhalten, obwohl Sie kürzlich keine Registrierung in Ihrer BayernID gemacht haben, so könnte ein Betrugsversuch vorliegen.

Melden Sie einen möglichen Betrugsversuch bitte unter folgender Adresse:

[Betrugsmeldungs-Link](#)

Bitte antworten Sie nicht per E-Mail an diesen Absender. Dies ist eine automatisch generierte Nachricht. Dieses Postfach wird nicht überwacht, deshalb können Sie keine Antworten erhalten. Wenn Sie Fragen zu der BayernID haben, so kontaktieren Sie bitte folgende Adresse:

BayernID@digitales-bayern.de



Wir bedanken uns recht herzlich und hoffen, dass Sie mit unserem Service zufrieden waren.

Bei Fragen können Sie sich jeder Zeit gerne wieder an uns wenden.

Vielen Dank!

Mit freundlichen Grüßen
Ihre BayernID

Ihre Registrierung im BayernPortal wurde erfolgreich abgeschlossen.

BayernID Hier Anmelden
Mein Konto

Sie sind hier: [Startseite](#) > [Aktivierung](#)

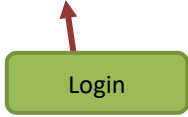
Aktivierung abgeschlossen

Ihre Registrierung wurde erfolgreich abgeschlossen.

Sollten Sie sich mit authega registriert und Ihr authega-Zertifikat bereits erfolgreich freigeschaltet haben, können Sie sich nun damit anmelden. Andernfalls warten Sie bitte auf Zustellung des Aktivierungsbriefes zur Freischaltung Ihres authega-Zertifikats.

Rufen Sie anschließend erneut die Seite fischerpruefung-online.bayern.de auf und klicken auf „Zum persönlichen Bereich“.

[Impressum](#) | [Datenschutzerklärung](#) | [Kontakt](#) | [FAQ/Hilfe](#) | [Zum persönlichen Bereich](#) | [Neu registrieren](#)



[> Startseite](#)

Die Staatliche Fischerprüfung in Bayern

Wir begrüßen Sie auf den Seiten der staatlichen Fischerprüfung in Bayern.

Als registrierter Anwender des Bayerischen Verwaltungsportals nutzen Sie bitte die Funktion „Kennwort“ in die Anwendung der Fischerprüfung einzuloggen.

Geben Sie auf der nächsten Seite Ihren soeben bei der BayernID erstellen Benutzernamen sowie das Kennwort ein und klicken Sie auf „Anmelden“.



Bitte anmelden BayernID

Geben Sie Ihre Zugangsdaten ein

Benutzername:

Passwort:

[Passwort oder Benutzernamen vergessen](#)

[Datenschutz](#) | [Impressum](#) | [Kontakt](#)

Sie können nun Ihre Daten überprüfen und falls nötig Korrekturen vornehmen. Änderungen an diesen Daten werden nicht an das BayernID übertragen, sondern nur in der Fischerprüfung-Online berücksichtigt. Schließen Sie den Registrierungsprozess mit einem Klick auf „Speichern“ endgültig ab.

[Impressum](#) | [Datenschutzerklärung](#) | [Kontakt](#) | [FAQ/Hilfe](#) | [Logout](#)



Bayerische Landesanstalt für
Landwirtschaft



[Startseite](#)

Registrierung

Die bayerische Fischerprüfung führt in der Regel nur dann zum Erhalt eines Fischereischeins, wenn Sie Ihre Hauptwohnung in Bayern haben. Angemeldete Bewerber, deren Hauptwohnung nicht in Bayern liegt, können nur in Ausnahmefällen von der Prüfungsbehörde (E-Mail und/oder Telefonnummer hinterlegt) zur Prüfung zugelassen werden.

Anrede	Herr	Titel	
Vorname*	Institut	Nachname*	für Fischerei
Geburtsdatum*	01.01.2000	E-Mail	fischerpruefung@lfl.bayern.d
		Telefon	

Hauptwohnsitz

Adresszusatz	
Straße*	Weilheimer Straße
PLZ*	82319
Land	

Hausnummer*	8
Ort*	Starnberg

Zustelladresse (wenn abweichend von Meldeadresse)

Adresszusatz	
Straße	
PLZ	
Land	

Hausnummer	
Ort	

Speichern
Registrierung abbrechen

Daten speichern und
Registrierung abschließen

Auf der nächsten Seite wird Ihnen Ihre persönliche, 6-stellige Teilnehmernummer angezeigt.

[Impressum](#) | [Datenschutzerklärung](#) | [Kontakt](#) | [FAQ/Hilfe](#) | [Logout](#)



[INFORMATIONEN ZUR FISCHERPRÜFUNG](#) |
 [KURSE](#) |
 [PRÜFUNG](#) |
 [MEINE DATEN](#)



[Startseite](#)

Guten Tag, Herr Institut für Fischerei

Ihre Teilnehmernummer: 154499

Willkommen zur Staatlichen Fischerprüfung!

Teilnehmernummer

Die Teilnehmernummer finden Sie immer auf der Startseite, nachdem Sie sich bei Fischerprüfung-Online angemeldet haben, aber auch unter dem Menüpunkt „Meine Daten“ sowie in der E-Mail zur erfolgreichen Registrierung auf fischerpruefung-online.bayern.de.

Impressum | Datenschutzerklärung | Kontakt | FAQ/Hilfe | Logout

LfL

INFORMATIONEN ZUR FISCHERPRÜFUNG | KURSE | PRÜFUNG | **MEINE DATEN**

Startseite > Meine Daten

Persönliche Angaben

Hier können Sie Ihre persönlichen Daten einsehen und bearbeiten.

Teilnehmer-Nr. 154499

Teilnehmernummer

Registrierung im Bürgerportal für die Staatliche Fischerprüfung

fischerpruefung.noreply@lfl.bayern.de
An Fischerprüfung (LfL)

Sehr geehrte/r Frau/Herr Institut für Fischerei,

Sie haben sich erfolgreich am Bürgerserviceportal registriert.
Mit Ihren Zugangsdaten „Benutzername“ und „Passwort“ kommen Sie auf Ihren „Persönlichen Bereich“ in der Onlineanwendung der Staatlichen Fischerprüfung.
Sie sind dort mit der Teilnehmernummer <154499> erfasst worden.

Geben Sie bitte die Teilnehmernummer an den Kursanbieter Ihres Vorbereitungslehrgangs weiter.
Nur so kann er Ihnen die besuchten Stunden des Vorbereitungslehrgangs gutschreiben.

Sobald Sie die erforderlichen 30 Stunden des Lehrgangs besucht haben und Ihre Prüfungsgebühr bei uns eingegangen ist, können Sie sich selbst oder über Ihren Kursleiter zu einem Prüfungstermin anmelden.

Mit freundlichen Grüßen
Ihre Prüfungsbehörde

Diese Email wurde automatisiert erstellt, antworten Sie bitte nicht darauf.

Teilnehmernummer

Da nur Personen mit Hauptwohnsitz in Bayern die bayerische Fischerprüfung ablegen dürfen, prüft die Anwendung Ihre Anmeldedaten. Sollte nicht zweifelsfrei erkennbar sein, dass Ihr Hauptwohnsitz in Bayern ist, werden Sie von der Anwendung darauf hingewiesen. In diesem Fall wenden Sie sich bitte an die Prüfungsbehörde.

Sollten Sie in Zukunft Probleme mit dem Login haben, oder sich nicht mehr an Ihr Passwort oder Ihren Benutzernamen erinnern, hilft Ihnen in der Regel der Link „Passwort oder Benutzernamen vergessen“ weiter.

Andernfalls wenden Sie sich bitte **direkt** an das Bayernportal per E-Mail BayernID@digitales-bayern.de oder Telefon 0800 / 25 53 222-63.



Bitte anmelden **BayernID**

Geben Sie Ihre Zugangsdaten ein

Benutzername:

Passwort:

[Passwort oder Benutzernamen vergessen](#)

[Datenschutz](#) [Impressum](#) [Kontakt](#)

Probleme beim Login:
Passwort oder Benutzername vergessen